

## UNIVERSIDAD POLITÉCNICA METROPOLITANA DE HIDALGO

FLUJO DE FONDOS  
Del 1 de Enero al 30 de Junio de 2022  
(Cifras en pesos)


Concepto	Estimado/ Aprobado	Devengado	Recaudado/ Pagado
RUBROS DE INGRESO	81,505,901.00	48,456,787.94	48,456,787.94
IMPUESTOS	0.00	0.00	0.00
CUOTAS Y APORTACIONES DE SEGURIDAD SOCIAL	0.00	0.00	0.00
CONTRIBUCIONES DE MEJORAS	0.00	0.00	0.00
DERECHOS	0.00	0.00	0.00
PRODUCTOS	0.00	0.00	0.00
APROVECHAMIENTOS	0.00	0.00	0.00
INGRESOS POR VENTAS DE BIENES, PRESTACIÓN DE SERVICIOS Y OTROS INGRESOS	22,369,679.00	14,169,771.59	14,169,771.59
PARTICIPACIONES, APORTACIONES, CONVENIOS, INCENTIVOS DERIV. DE LA COLAB. FISCAL Y FONDOS DIST. DE APORT	0.00	0.00	0.00
TRANSFERENCIAS, ASIGNACIONES, SUBSIDIOS Y SUBVENCIÓNES, Y PENSIONES Y JUBILACIONES	59,136,222.00	34,287,016.35	34,287,016.35
INGRESOS DERIVADOS DE FINANCIAMIENTOS	0.00	0.00	0.00
CAPÍTULOS DE GASTO	81,505,901.00	37,485,582.51	33,420,004.79
SERVICIOS PERSONALES	61,143,537.00	27,002,700.55	25,264,261.83
MATERIALES Y SUMINISTROS	4,044,459.00	4,352,148.85	3,639,179.33
SERVICIOS GENERALES	14,306,945.00	5,036,404.50	4,403,261.39
TRANSFERENCIAS, ASIGNACIONES, SUBSIDIOS Y OTRAS AYUDAS	367,761.00	94,840.00	94,840.00
BIENES MUEBLES, INMUEBLES E INTANGIBLES	1,643,199.00	999,488.61	18,462.24
INVERSIÓN PÚBLICA	0.00	0.00	0.00
INVERSIONES FINANCIERAS Y OTRAS	0.00	0.00	0.00
PROVISIONES	0.00	0.00	0.00
PARTICIPACIONES Y APORTACIONES	0.00	0.00	0.00
DEUDA PÚBLICA	0.00	0.00	0.00
SUPERÁVIT/DEFICIT	0.00	10,971,205.43	15,036,783.15

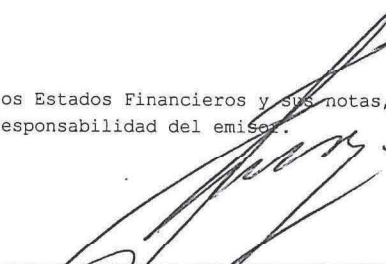
UNIVERSIDAD POLITÉCNICA METROPOLITANA DE HIDALGO


FLUJO DE FONDOS  
Del 1 de Enero al 30 de Junio de 2022  
(Cifras en pesos)

Concepto	Estimado/ Aprobado	Devengado	Recaudado/ Pagado
NO ETIQUETADO	0.00	8,823,151.11	12,227,069.87
RECURSOS FISCALES	0.00	2,126,554.76	3,331,305.72
FINANCIAMIENTOS INTERNOS	0.00	0.00	0.00
FINANCIAMIENTOS EXTERNOS	0.00	0.00	0.00
INGRESOS PROPIOS	0.00	6,717,145.38	8,916,313.18
RECURSOS FEDERALES	0.00	0.00	0.00
RECURSOS ESTATALES	0.00	-4,000.00	-4,000.00
OTROS RECURSOS	0.00	-16,549.03	-16,549.03
ETIQUETADO	0.00	2,148,054.32	2,809,713.28
RECURSOS FEDERALES	0.00	2,148,054.32	2,809,713.28
RECURSOS ESTATALES	0.00	0.00	0.00
OTROS RECURSOS	0.00	0.00	0.00
SUPERÁVIT/DEFICIT	0.00	10,971,205.43	15,036,783.15

Bajo protesta de decir verdad declaramos que los Estados Financieros y sus notas, son razonablemente correctos y son responsabilidad del emisor.

  
M.A. MA. DE LOS ANGELES MONZALVO PEREZ  
SUBDIRECTORA DE RECURSOS FINANCIEROS

  
L.C. FERNANDO GÓMEZ ESPINOSA  
SECRETARIO ADMINISTRATIVO

  
MTRA. NORMA IVONNE LUNA CAMPOS  
RECTORA

